



# Skattemässiga avskrivningar

Lathund Ekonomi

Reviderad: 2024-09-23

## Innehållsförteckning

Skattemässiga avskrivningar .....	1
Lathund Ekonomi.....	1
Skattemässiga avskrivningar.....	3
Bakgrund och inledning .....	3
Förutsättningar för att skattemässiga avskrivningar ska beräknas:.....	3
Utför Skm. avskrivningar byggnader .....	4
Registrera tidigare utförda skattemässiga avskrivningar manuellt .....	11
Inställningar för skattemässig avskrivning .....	12

## Skattemässiga avskrivningar

### Bakgrund och inledning

Ekonomisystemet från Vitec Fastighet är anpassat för fastighetsbranschen. Systemet har stöd för skattemässiga avskrivningar på byggnader, men inte stöd för skattemässiga avskrivningar på inventarier.

I funktionen beräknar systemet den temporära skillnaden och hjälper dig att bokföra den uppskjutna skatten. Det görs på de anläggningar som tillhör en grupp som är av skattemässig kategori

- Byggnader
- Markanläggningar

Det betyder att kategorierna Inventarie och Mark inte ingår i beräkningen. Du kan ändå välja att visa din mark om du vill. Detta för att få en helhet av fastigheten.

### Förutsättningar för att skattemässiga avskrivningar ska beräknas:

Anläggningen behöver tillhöra en grupp som är av skattemässig kategori Byggnader eller Markanläggningar

Konto	Anskaffning	Värdeminskning	Avskrivningskostnad
	1110	1119	7821

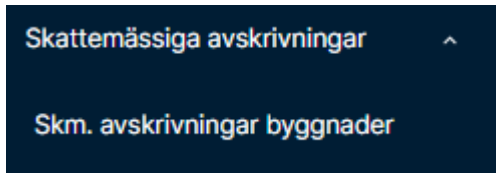
Skattemässig startperiod och procent behöver vara registrerad på anläggningen. Och startperioden får inte vara senare än den period som du vill utföra skattemässiga avskrivningar för.

Startperiod	Avskrivningsprocent
2024-01	2

Primärvdragsprocent	Primärvdrag från	Primärvdrag till
2	2024-01	2024-12

Du kan också ange primäravdrag om det är aktuellt. Vid beräkning används då skattemässig avskrivningsprocent + primäravdragsprocent. I exemplet ovan skulle alltså den skattemässiga avskrivningen bli 4% för 2024 och sedan gå tillbaka till 2% under 2025 och framåt.

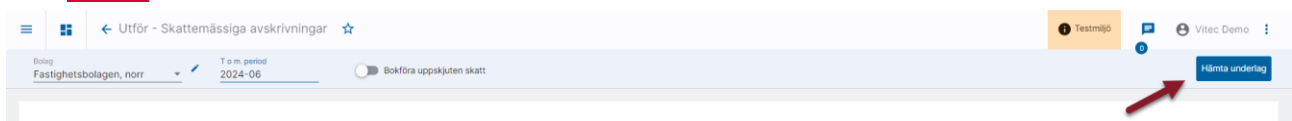
## Utför Skm. avskrivningar byggnader



Här beräknas och sparas den skattemässiga avskrivningen. Beräkning sker per anläggning och du kan också se per anläggning hur den skattemässiga avskrivningen ser ut.

I denna funktion kan du också bokföra den uppskjutna skatten. Du kan beräkna och spara den skattemässiga avskrivningen utan att bokföra den uppskjutna skatten om du vill.

Börja med att ange bolagsurval och t.om vilken period du vill se den temporära skillnaden och beräkna den uppskjutna skatten. Det går bra att bokföra den uppskjutna skatten flera gånger under ett år, tex varje kvartal. Systemet vänder då den tidigare bokföringen som är gjord under året så att du hela tiden får utökning av bokföringen med förändringen sedan sist. Läs mer [här>>](#)



Om du anger att du vill bokföra den uppskjutna skatten nu så får du inte göra lika många urval som om du inte vill bokföra nu. Det kan därför vara en lämplig rutin att först titta på hur det ser ut och sedan gå tillbaka och välja att bokföra när du känner att du är klar.

Välj 'Hämta underlag'.

Om du inte valt att bokföra uppskjuten skatt så har du möjlighet att göra dessa val innan du går vidare

Kompletterande villkor för skattemässiga avskrivningar

Delsummera per är Ange Delsummera per 1

Visa även skattemässig kategori mark  2

Visa även skattemässig kategori byggnad med avskrivningsprocent 0  3

Grupp + Villkor är Ange Grupp 4

Skattemässig kategori + är Ange Skattemässig kategori 5


Konto + Villkor är Ange Konto 6

Anläggnings-ID + Villkor är Ange Anläggnings-ID 7

Koddelsurval

+ 8

Avbryt Ok

1. Välj hur informationen ska delsummeras. Du får alltid en summa per skattemässig kategori, en summa per bolag och en summa totalt för alla valda bolag men du kan också välja att delsummera per:
  - Ingen delsummering
  - Delsummering per koddelen objekt (namnet som ni har döpt koddelen till visas)
  - Delsummering per huvudtillgång. Fristående tillgångar visas som vanliga detaljrader och summeras tillsammans.
2. Om du även vill se anläggningar som tillhör grupper som är av skattemässig kategori Mark. Dessa visas då i egna avsnitt.
3. Om du även vill se anläggningar som finns på grupper som är av skattemässig kategori byggnad, men som har skattemässig avskrivningsprocent 0. Väljs om du vill se det totala anskaffningsvärdet för byggnaden. Läs mer under info-i 
4. Om du enbart vill se någon eller några grupper så kan du göra urval här. Annars visas alla.
5. Om du vill göra urval på någon eller några skattemässiga kategorier så kan du göra urval här. Annars visas alla.
6. Om du vill göra urval på någon eller några anskaffningskonton så kan du göra urval här. Annars visas alla.
7. Om du vill göra urval på någon eller några anläggningar så kan du göra urval här. Annars visas alla som uppfyller övriga kriterier.
8. Om du vill göra urval på någon koddel, tex en eller flera objekt (eller ert egna namn på koddelen objekt) så kan du göra det här. Annars visas alla som uppfyller övriga kriterier.

Vid OK visas informationen på skärmen. Vilka delsummor som finns beror på vad du har valt i föregående steg. Testa gärna lite olika delsummor för att se vilken som passar dig bäst. Här visas informationen utan delsummor.

Varje skattemässig kategori skrivs i egna avsnitt. Du får alltså ett avsnitt för Byggnad, ett för Markanläggningar och ett för Mark.

1. Vilket bolag som avses och vilken skattesats som gäller för det här bolaget. (Skattesatsen kan justeras i inställningar).
2. Vilken period som avses. From är alltid bokföringsårets första dag i aktuellt bolag. T.om anges vid beställning.
3. Anläggnings-ID
4. Benämning på anläggningen
5. Om avyttring finns på anläggningen
6. Om koddelen objekt är angiven på anläggningen så visas den här. Det är oftast fastigheten.
7. Anläggningens anskaffningsdatum
8. Planmässigt avskrivningsunderlag för anläggningen
9. Årets planmässiga avskrivningar för perioden för anläggningen (Det som är sparad och bokfört, ingen simulering sker)
10. Ackumulerade planmässiga avskrivningar för anläggningen till och med perioden
11. Restvärdet för anläggningen
12. Skattemässigt avskrivningsunderlag för anläggningen
13. Skattemässig avskrivningsprocent **för perioden**. Eventuellt gällande primäravdrag ingår. Om det står 2% på anläggningen och du nu ska skriva av för 3 månader så visas alltså 0,5% här.
14. Årets skattemässiga avskrivningar till och med perioden, både sparade och inte sparade.
15. De skattemässiga avskrivningar som ännu inte är sparade. Om ni tex kört skattemässiga avskrivningar för första halvåret och nu tittar på Q3 så kommer kolumn (14) innehålla 9 månaders skattemässig avskrivning medan den här kolumnen innehåller 3 månaders skattemässig avskrivning. Detta är alltså de värden du kommer spara när du går vidare. **Kontrollera att beloppen stämmer med vad du förväntar dig!**
16. Ackumulerad skattemässig avskrivning för anläggningen

17. Skattemässigt restvärde för anläggningen
18. Temporär skillnad (planmässigt restvärde – skattemässigt restvärde)
19. Uppskjuten skatt (Skattesatsen för bolaget \* temporär skillnad) Här visas hela den uppskjutna skatten även om du har del-bokfört den uppskjutna skatten tidigare under året. Vid bokföring kommer systemet att vända det som bokförts tidigare under året och boka upp allt på nytt. [Läs mer nedan >>](#)
20. Om du vill göra om dina urval kan du välja att uppdatera rapport. Om du vill välja en ny period eller ett nytt bolagsurval så behöver du börja om från början.
21. Du kan hämta ut informationen till Excel. Du får då en flik per bolag. Inga summor skrivs i den här rapporten men bolagsnummer och skattemässig kategori visas i kolumner så att du enkelt ser vad det rör sig om och så att du kan göra egna summor där du önskar. Under rapporter finns en rapport för temporära skillnader där du själv kan styra sid-/flikbrytning mm.
22. Du kan ändra radhöjd för informationen på skärmen
23. När du vill godkänna de skattemässiga avskrivningarna som inte är sparade ännu så klickar du här.

Exempel på hur det ser ut när du hämtar som Excel här.

51 Fokusgrupp bolag 1, Skattesats 20.6%																			
Bolagsurval																			
Period 2024-06																			
Bolagsnr	Skm.	ID	Benämning	Huvudfällning	Ärvt	Objekt	Ansk. datum	Planmässig avskrivning			Skattemässig avskrivning								
								Avskr. underlag	Årets avskr. tom	Ack.	Restvärde	Avskr.	Årets avskr. tom	Varav ej sparade	Ack. avskr.	Restvärde	Temp.	Uppskjuten	
51	Byggnad	50000-0	Kamuffen 25		Ja	5100	2024-01-01	14 500 000,00	-36 250,00	-72 500,00	14 379 86,67	14 500 000,00	-0,50	-290 000,00	-290 000,00	14 210 000,00	-69 166,67	-34 048,33	
51	Byggnad	60000-0	Stokarna 22		Ja	-	2022-01-01	8 000 000,00	-8 333,33	-16 666,67	7 788 666,66	8 000 000,00	0,37	-60 000,00	-59 600,00	7 940 000,00	-53 333,34	-31 988,67	
51	Byggnad	76000-0	Stoken 17		Ja	5110	2024-01-01	0,00	2 500,00	0,00	0,00	800 000,00	0,50	-4 000,00	-4 000,00	796 000,00	-796 000,00	-63 976,00	
51	Byggnad	79000-02	Cykeln 2 - Fasad (för avskrivning)	79000-0	Cykeln 2 Skomme (för avskrivning)	Ja	-	2020-01-01	0,00	3 500 000,00	0,00	0,00	3 500 000,00	1,00	-35 000,00	-35 000,00	3 465 000,00	-3 465 000,00	-713 790,00

## Spara skm. Avskrivning

När du går vidare och sparar skattemässig avskrivning [Spara skm. avskrivning](#) så får du information om att det är sparad och att sidan laddas om.



Skattemässiga avskrivningar är sparade, sidan laddas om.

Nu är kolumnen för 'Varav ej sparade skattemässiga avskrivningar' 0,00

värde	Skattemässig avskrivning	Årets avskr. tom perioden	Varav ej sparade	Ack. avskr.	Restvärde	
	Avskr. underlag	Avskr. %				
56,67	14 500 000,00	0	-290 000,00	0,00	-290 000,00	14 210 000,00
16,66	8 000 000,00	0	-60 000,00	0,00	-60 000,00	7 940 000,00
0,00	800 000,00	0	-4 000,00	0,00	-4 000,00	796 000,00
0,00	3 500 000,00	0	-35 000,00	0,00	-35 000,00	3 465 000,00
13,33	26 800 000,00		-389 000,00	0,00	-389 000,00	26 411 000,00
13,33	26 800 000,00		-389 000,00	0,00	-389 000,00	26 411 000,00



Och om du tittar på en anläggning så finns den skattemässiga avskrivningen sparad där.

Skattemässig avskrivning

Startperiod 2024-01      Avskrivningsprocent 2

Primärvärdeprocent 2      Primärvärde från 2024-01      Primärvärde tom 2024-12

[Tillägg/avdrag](#)      [Avskrivningar](#)

Skattemässiga avskrivningar						Id	Benämning
						001-01	Rubinen Stomme
Period fr o m (YYYY-MM)	Period t o m (YYYY-MM)	Underlag	Procent	Belopp	Ta bort		
2024-01	2024-03	14 800 000,00	0.5	74 000,00			
2024-04	2024-06	14 800 000,00	0.5	74 000,00			
				<b>148 000,00</b>			

Här visas också hur stor procent som användes vid avskrivningstillfället. Skriver ni av varje kvartal så blir det  $\frac{1}{4}$  av den årliga. Skriver ni av varje halvår så blir det  $\frac{1}{2}$  av den årliga osv.

En skattemässig avskrivning på anläggningen kan tas bort via anläggningen så länge den inte har ett verifikationsnummer knuten till sig i databasen. Det betyder att man kan **göra om de skattemässiga avskrivningarna fram tills man bokfört uppskjuten skatt om förutsättningarna ändras eller blivit fel.**

Om du inte valde att du ville bokföra uppskjuten skatt så är detta allt du behöver göra just nu.

### Göra om den skattemässiga avskrivningen

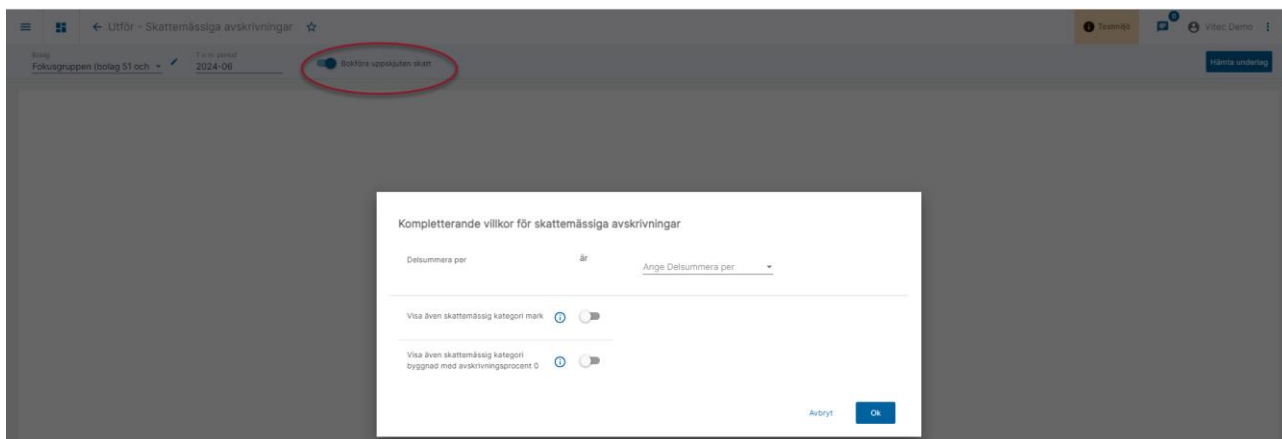
Om du upptäcker något som blev fel så kan du göra om den skattemässiga avskrivningen ända fram tills du har valt att bokföra den uppskjutna skatten. Du raderar då de enskilda avskrivningarna på anläggningarna som är berörda och kör funktionen igen. Då får du 0 på de som är klara, men beräkning och nya avskrivningar att spara på de du just raderade. Radera de enskilda avskrivningarna gör du genom att söka fram anläggningen – gå till avsnittet skattemässiga avskrivningar – öppna avskrivningar – radera den felaktiga avskrivningen med papperskorgen.

### Bokför uppskjuten skatt

Om du väljer att bokföra uppskjuten skatt i det första läget så får du göra lite färre val innan du får se din information. Det beror på att bokföringen med olika vändningar blir för komplex för systemet om du gör urval när du ska bokföra.

(Säg att du till exempel skulle tillåtas att först bokföra uppskjuten skatt för en (1) fastighet och i nästa läge vilja göra om bokföringen för den fastigheten och en fastighet till, där är riskerna för fel för stora för att systemet ska tillåta urval här. Därför kan du bara bokföra när du har med alla aktuella anläggningar för ett bolag)





Vid OK visas samma vy som om du inte ska bokföra, men du har nu två val att göra i nederkanten.

ID	Benämning	Avyttring Objekt	Ansk.datum	Planmässig avskrivning Avskr.underlag	Årets avskr. tom perioden	Ack. avskr.	Restvärde	Skattemässig avskrivning Avskr.underlag	Årets avskr. tom perioden	Varav ej sparade	Ack. avskr.	Restvärde	Temp. skillnad	Uppskjuten skatt	
<b>51 Fokusgrupp bolag 1, Skattesats 20,6%</b>															
Årets period 2024-01-2024-06															
Skattemässig kategori - Byggnad															
50000-0	Kastrullen 25	Ja 5100	2024-01-01	14 500 000,00	-36 250,00	-72 500,00	14 379 166,67	14 500 000,00	0	-290 000,00	0,00	-290 000,00	14 210 000,00	169 166,67	34 848,33
60000-0	Stekpannan 22	Ja *	2022-01-01	8 000 000,00	38 333,33	-186 666,67	7 786 666,66	8 000 000,00	0	-60 000,00	0,00	-60 000,00	7 940 000,00	-153 333,34	-31 586,67
78000-0	Storken 17	Ja 5110	2024-01-01	0,00	2 500,00	0,00	0,00	800 000,00	0	-4 000,00	0,00	-4 000,00	796 000,00	-796 000,00	-163 976,00
79000-02	Cykeln 2 - Fasad (för avyttring)	Ja *	2020-01-01	0,00	595 000,00	0,00	0,00	3 500 000,00	0	-35 000,00	0,00	-35 000,00	3 465 000,00	-3 465 000,00	-713 790,00
Summa skattemässig kategori - Byggnad				22 500 000,00	599 583,33	-259 166,67	22 165 833,33	26 800 000,00		-389 000,00	0,00	-389 000,00	26 411 000,00	-4 245 166,67	-874 504,34
Summa 51 Fokusgrupp bolag 1				22 500 000,00	599 583,33	-259 166,67	22 165 833,33	26 800 000,00		-389 000,00	0,00	-389 000,00	26 411 000,00	-4 245 166,67	-874 504,34
<b>52 Fokusgrupp bolag 2, Skattesats 20,6%</b>															
Årets period 2024-01-2024-06															
Skattemässig kategori - Byggnad															
5200-0	Fåfågen ABC - Stomme	Ja 5200	2023-01-01	14 998 000,00	-37 463,34	-224 963,34	14 723 036,66	14 997 000,00	0	-149 970,00	0,00	-149 970,00	14 847 030,00	-123 993,34	-25 542,63
5200-1	Fåfågen ABC - Tak	5200	2023-01-01	500 000,00	-2 500,00	-15 000,00	481 666,67	500 000,00	0	-5 000,00	0,00	-5 000,00	495 000,00	-13 333,33	-2 746,67
5200-2	Fåfågen ABC - Fasad	5200	2023-01-01	400 000,00	-2 000,00	-12 000,00	385 333,33	400 000,00	0	-4 000,00	0,00	-4 000,00	396 000,00	-10 666,67	-2 197,33
5200-3	Fåfågen ABC - Fönster	5200	2023-01-01	300 000,00	-1 500,00	-9 000,00	289 000,00	300 000,00	0	-1 500,00	0,00	-1 500,00	298 500,00	-9 500,00	-1 957,00

1. **Spara skm. avskrivning** – Gör exakt samma som om du inte valt att bokföra i första steget, dvs avskrivningarna sparas, men sedan händer inget mer.
2. Vid val **Spara skm. avskr. och förhandsgranska bokföring'** sparas den skattemässiga avskrivningen på respektive anläggning för de anläggningar som inte har sparad skattemässig avskrivning för perioden tidigare och en förhandsgranskning av bokföringen av den uppskjutna skatten visas. Om det inte finns någon skm. avskrivning att spara så visas enbart förhandsgranskning av bokföring.

Utför - Skattemässiga avskrivningar

Förhandsgranska bokföring

Konto	Belopp	Projekt	Objekt	Motpart
<b>Bolag: 51 Ver.datum: 2024-06-30 Rutin: B Debet: 6 919 382,07 Kredit: -6 919 382,07</b>				
7530	-5 960 246,07	*	*	*
1370	327 437,00	*	*	*
7530	-14 935,00	*	5100	*
2513	14 935,00	*	5100	*
2513	5 632 809,07	*	*	*
7530	34 848,33	*	5100	*
2513	-34 848,33	*	5100	*
7530	-745 376,67	*	*	*
1370	745 376,67	*	*	*
7530	-163 976,00	*	5110	*
1370	163 976,00	*	5110	*
<b>Bolag: 52 Ver.datum: 2024-06-30 Rutin: B Debet: 145 044,67 Kredit: -145 044,67</b>				
7530	-54 577,19	*	5200	*
1370	54 920,52	*	5200	*
2513	-343,33	*	5200	*
7530	-90 124,15	*	5210	*

Avbryt Spara och bokför

Du kan hämta hem förhandsgranskningen som PDF om du vill kontrollera något innan du går vidare och bokför.

När du sedan väljer **Spara och bokför** så:

- Skapas verifikaten Bokföringsdag = T.om-periodens sista dag. Om den är stängd blir det första öppna dagen.
- En lista med information kopplas till verifikatet som en Excel. Delsummering sker enligt det val som du har gjort vid beställningen. Summorna är 'hårda', dvs det är inga formler. Underlaget som kopplas till verifikatet visar exakt det underlag som har skapat verifikatet, dvs bara för aktuellt bolag.

Verifikationsregistrering

51 - Fokusgrupp bolag 1

Debet: 6 919 382,07 Kredit: -6 919 382,07 Saldo: 0,00

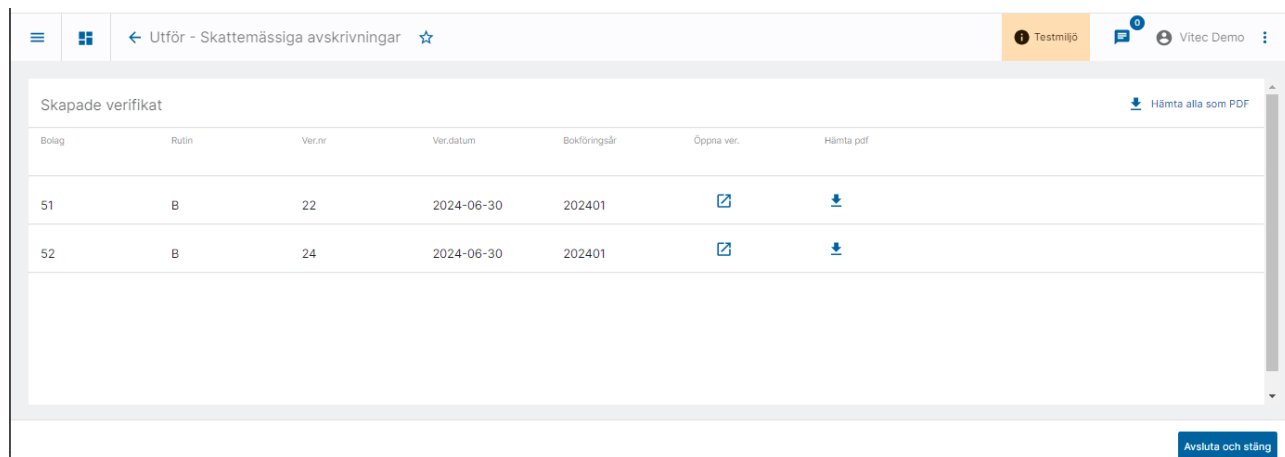
Öppna verifikat Ändra ver. datum Dokumentera Kopiera till urklipp Hämta som PDF

Exp.	Aut.	Rad	Konto	Belopp	Antal	Valuta	Kurs	Belopp i valuta	Ver. datum	Text	Projekt	Objekt	Motpart
		1	7530	-5 960 246,07	0	*	1	-5 960 246,07	2024-06-30	Tidigare bokförd uppskjuten skatt 202401			
		2	1370	327 437,00	0	*	1	327 437,00	2024-06-30	Tidigare bokförd uppskjuten skatt 202401			
		3	7530	-14 935,00	0	*	1	-14 935,00	2024-06-30	Tidigare bokförd uppskjuten skatt 202401		5100	
		4	2513	14 935,00	0	*	1	14 935,00	2024-06-30	Tidigare bokförd uppskjuten skatt 202401		5100	
		5	2513	5 632 809,07	0	*	1	5 632 809,07	2024-06-30	Tidigare bokförd uppskjuten skatt 202401			
		6	7530	34 848,33	0	*	1	34 848,33	2024-06-30	Uppskjuten skatt t.o.m 2024-06		5100	
		7	2513	-34 848,33	0	*	1	-34 848,33	2024-06-30	Uppskjuten skatt t.o.m 2024-06		5100	
		8	7530	-745 376,67	0	*	1	-745 376,67	2024-06-30	Uppskjuten skatt t.o.m 2024-06			
		9	1370	745 376,67	0	*	1	745 376,67	2024-06-30	Uppskjuten skatt t.o.m 2024-06			
		10	7530	-163 976,00	0	*	1	-163 976,00	2024-06-30	Uppskjuten skatt t.o.m 2024-06		5110	

Skattemässiga avskrivningar

Bolagsgrupp	Period	Skattemässiga avskrivningar	Ansvarig	Utlägg	Ansks. data	Ansks. underl.	Ansks. avsk. tom	Ansks.	Restvärde	Ansks. underl.	Ansks.	Ansks. avsk. tom	Varav ej	Ansks. avsk.	Restvärde	Temp.	Uppskjuten
51 Fokusgrupp bolag 1, Skattemässiga avskrivningar 2024-06-30	2024-06	14 500 000,00	Ja	5100	2024-01-01	14 500 000,00	-36 250,00	-72 500,00	14 379 966,67	14 500 000,00	0,00	-200 000,00	0,00	-200 000,00	14 200 000,00	98 966,67	34 848,33
51 Byggnad	2022-01-01	8 000 000,00	Ja	5110	2022-01-01	8 000 000,00	38 333,33	-106 666,67	7 708 666,66	8 000 000,00	0,00	-40 000,00	0,00	-40 000,00	7 560 000,00	-83 333,34	-21 586,67
51 Byggnad	2024-01-01	0,00	Ja	5110	2024-01-01	0,00	2 500,00	0,00	0,00	800 000,00	0,00	-4 000,00	0,00	-4 000,00	796 000,00	-796 000,00	-83 376,00
51 Byggnad	2020-01-01	0,00	Ja	5110	2020-01-01	0,00	595 000,00	0,00	0,00	3 500 000,00	0,00	-30 000,00	0,00	-30 000,00	3 450 000,00	-3 450 000,00	-72 790,00
51 Summa skattemässiga avskrivningar - Byggnad	2020-01-01	22 500 000,00	Ja	5110	2020-01-01	22 500 000,00	599 583,33	-593 966,67	22 205 633,33	26 800 000,00	0,00	-389 000,00	0,00	-389 000,00	26 411 000,00	-4 245 966,67	-874 504,34
51 Summa 51 Fokusgrupp bolag 1	2024-06-30	22 500 000,00	Ja	5110	2024-06-30	22 500 000,00	599 583,33	-593 966,67	22 205 633,33	26 800 000,00	0,00	-389 000,00	0,00	-389 000,00	26 411 000,00	-4 245 966,67	-874 504,34
51 GRÄNSETOTALA		22 500 000,00				22 500 000,00	599 583,33	-593 966,67	22 205 633,33	26 800 000,00	0,00	-389 000,00	0,00	-389 000,00	26 411 000,00	-4 245 966,67	-874 504,34

- Du får återkoppling på skärmen vilka verifikationer som har skapats med möjlighet att ladda hem verifikationsunderlaget i PDF (enstaka eller hämta hem alla) eller öppna verifikationen för att kontrollera eller komplettera.



Bolag	Rutin	Ver.nr	Ver.datum	Bokföringsår	Öppna ver.	Hämta pdf
51	B	22	2024-06-30	202401	<a href="#">🔗</a>	<a href="#">📄</a>
52	B	24	2024-06-30	202401	<a href="#">🔗</a>	<a href="#">📄</a>

### Om bokföring av uppskjuten skatt skett tidigare under året vänds den tidigare bokföringen

Om bokföring av den uppskjutna skatten skett tidigare under bokföringsåret så vänds de tidigare effektiva raderna för året (dvs nettobeloppen) med texten 'Tidigare bokförd uppskjuten skatt [Bokföringsår]' och den nya beräknade uppskjutna skatten bokas upp med texten 'Uppskjuten skatt t.om [Period]' Allt inom samma verifikat. Det blir tydligt att se vad som händer och det är förändringen som påverkar balans- och resultaträkningen.

### Göra om senaste perioden

Om du vill göra om bokföringen av den uppskjutna skatten så går det bra så länge det är den senaste perioden du har skapat bokföring av uppskjuten skatt för. Säg att du har bokfört den uppskjutna skatten för Q1 och Q2 men inser att du behöver göra om bokföringen för Q2 – det går bra. Däremot är Q1 låst för ny beräkning och bokföring. Om bokföring redan finns för samma period (dvs du gör om) så vänder systemet den bokföringen och skapar ny. Allt inom samma verifikat och med samma princip som vändning av rader sker vid ny period (det som beskrivs i stycket ovanför).

### Varje bokföringsår börjar på noll

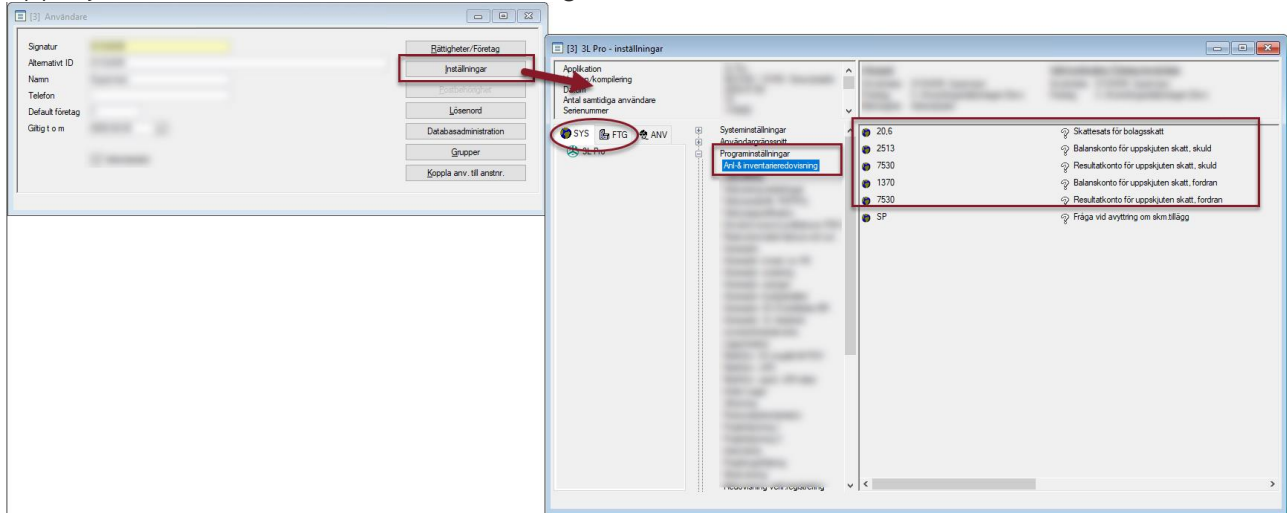
Vid nytt bokföringsår så börjar systemet från noll och vänder alltså inget gammalt. Det är bara om man bokför flera gånger på ett bokföringsår som systemet vänder.

### Registrera tidigare utförda skattemässiga avskrivningar manuellt

Om du lägger in äldre anläggningar där skattemässiga avskrivningar redan är gjorda så kan du registrera i de tidigare avskrivningarna manuellt. Läs mer om det [här >>](#)

## Inställningar för skattemässig avskrivning

Vilken skattesats som används och vilka konton som används vid bokföring av den uppskjutna skatten bestäms av inställningar i 3L Pro.



Att inställningarna ligger kvar i 3L Pro trots att allt annat är överflyttat beror på att inställningar som ska ligga på företagsnivå eller global nivå i Ekonomi inte är utvecklade ännu. Systemet har bara stöd för inställningar på global nivå i Ekonomi i dagsläget.